

Fén MOVA Turbo s vysokou  
rychlostí

Uživatelská příručka

MOVA

# UPOZORNĚNÍ

Aby se předešlo náhodným zraněním způsobeným elektrickým proudem nebo vznícením požáru v důsledku nesprávného používání, je nutné před použitím pečlivě přečíst tuto příručku a uchovat ji pro budoucí použití. Zařízení je určeno výhradně pro domácí použití.

- Zařízení není určeno k použití osobami (včetně dětí) s omezenými fyzickými, smyslovými nebo duševními schopnostmi, ani osobami bez zkušeností nebo znalostí, pokud tyto osoby zařízení nepoužívají pod dohledem nebo nebyly poučeny o jeho používání osobou odpovědnou za jejich bezpečnost.
- Zařízení mohou používat děti ve věku alespoň 8 let a osoby s omezenými fyzickými, smyslovými nebo duševními schopnostmi, stejně jako osoby bez zkušeností nebo znalostí, pokud toto zařízení používají pod dohledem nebo byly poučeny o jeho bezpečném používání a rozumí s tím spojeným nebezpečím.
- Děti by měly být pod dohledem, aby si s přístrojem nehrály.
- Děti by se neměly věnovat čištění ani údržbě bez dozoru.
- Aby se předešlo nebezpečí, v případě poškození napájecího kabelu musí být vyměněn výrobce, jeho servisním zástupcem nebo osobou s podobnými kvalifikacemi.
- Nesmíte ponořit fén do vody nebo jiných kapalin, protože obsahuje elektrické komponenty. Pokud fén spadne do vody, je nutné jej okamžitě odpojit od elektrické sítě a nesmí se používat ani po vyschnutí.
- Při používání fénu v koupelně, po ukončení používání vyjměte zástrčku z elektrické zásuvky, protože představuje nebezpečí, když je v blízkosti vody, i když je vypnutý.
- **UPOZORNĚNÍ:** Aby se předešlo jakýmkoli nebezpečím vyplývajícím z nesprávného resetování tepelné ochrany, fén nesmí být napájen z vnějšího přepínaného zdroje napájení, jako je napájení s časovým spínačem, ani připojen k obvodu, který je pravidelně zapínán a vypínán společným prvkem.



**UPOZORNĚNÍ:** Není dovoleno používat zařízení v blízkosti vany, sprchy, bazénů ani jiných nádob obsahujících vodu.



- Aby se předešlo nebezpečí, nesmí být blokován vstupní ani výstupní otvor vzduchu.
- Je třeba zabránit vniknutí vlasů do vstupního otvoru vzduchu během používání, aby se předešlo nebezpečí .
- Během používání a krátce po vypnutí se nedotýkejte topných ploch, jako je výstupní otvor vzduchu, abyste se vyhnuli popáleninám.
- Nedotýkejte se napájecí zástrčky ani žádné části fénu mokřými rukama. V opačném případě může dojít k elektrickému šoku.
- Je třeba zajistit, aby byl fén na vlasy odpojen od elektrické sítě, když se nepoužívá, a také před prováděním jakýchkoli údržbových nebo opravárenských činností.
- Během skladování fénu na vlasy není dovoleno svazovat ani omotávat napájecí kabel, aby se předešlo jeho poškození.
- Před uložením je třeba počkat, až zařízení vychladne .
- Napájecí kabel je třeba držet daleko od zdrojů tepla a míst, která by mohla poškodit jeho ochranný plášť.
- Nedoporučuje se používat fén na vlasy na místech, kde se používají aerosolové produkty (spreje) nebo kde se nacházejí hořlavé látky.
- Fén na vlasy by se neměl používat k jiným účelům než sušení vlasů, jako je sušení oblečení nebo jiných předmětů.
- Fén na vlasy je třeba používat v souladu s jeho jmenovitými parametry napájení. Nedoporučuje se používat adaptéry do zásuvek ani měniče napětí, aby se předešlo nebezpečí.
- Pokud fén na vlasy nefunguje správně, obraťte se na výrobce za účelem opravy. Nedemontujte zařízení sami.
- Pro další zabezpečení v elektrickém obvodu napájecím koupelnu se doporučuje nainstalovat proudový chránič (RCD) s nominální pracovní hodnotou zbytkového proudu, která nepřekračuje doporučenou hodnotu. 30 mA. Nalezy poprosit instalatora

# Funkce produktu

Fén na vlasy MOVA Turbo s vysokou rychlostí byl pečlivě navržen aerodynamickým laboratoří Dreame, aby splnil vaše individuální potřeby při sušení vlasů. Je vybaven bezkartáčovým motorem s vysokou rychlostí, systémem sušení při stálé teplotě a technologií péče o vlasy s negativními ionty.

## Bezkartáčový motor s vysokou rychlostí

Díky rychlému bezkartáčovému motoru s rychlostí 110 000 obr./min suszarka natychmiast wytwarza silny proud vzduchu, který suší vlasy, aniž by je poškodil.

## Technologie péče o vlasy s negativními ionty

Vestavěný generátor negativních iontů vytváří negativní ionty, které neutralizují kladné a záporné elektrické náboje ve vlasech, čímž snižují hromadění statického náboje a zabraňují krepatění vlasů.

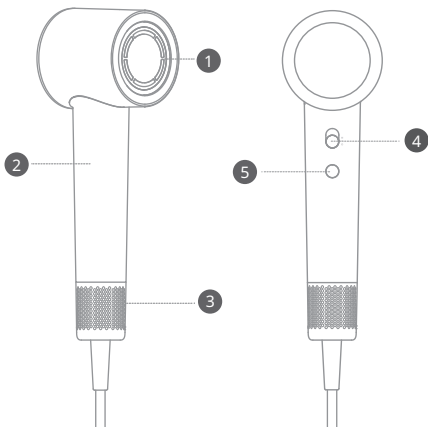
## Umístění vertikálního pohonu

Motor je umístěn vertikálně v rukojeti, což snižuje těžiště fénu a zajišťuje pohodlnější a vyváženější úchop.

## Konstrukce s redukcí hluku

Optimalizátor motoru moduluje ostré zvuky o vysoké frekvenci na takovou úroveň, která je neviditelná pro lidské ucho; zvuky jsou dále redukovány díky dynamickému vyvážení a další akustické pění, což zajišťuje lepší uživatelský zážitek.

# Obecné informace o produktu



- 1 Otevření pro výfuk vzduchu
- 2 Rukojeť
- 3 Vyjímatelný filtr vzduchového proudu
- 4 Přepínač napájení a nastavení rychlosti
- 5 Nastavení teploty / kontrolka teploty vzduchového proudu



Nedoporučuje se používat fén bez filtru vzduchového proudu, aby se předešlo nebezpečí.

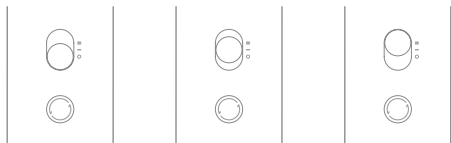
Obrázky zobrazující fén, příslušenství a uživatelské rozhraní uvedené v uživatelské příručce mají pouze informativní charakter. Skutečný produkt se může lišit v závislosti na prováděných modernizacích a vylepšeních.

# Nastavení

## Spínač napájení a nastavení rychlosti

Přejeďte prstem nahoru nebo dolů, abyste rychle přepínali mezi dvěma nastaveními rychlosti.

Před připojením fénu k napájení se ujistěte, že je spínač napájení vypnutý.



Vyp. (⊖)

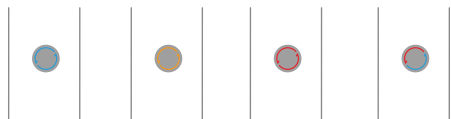
Nízká rychlost (⊖)

Vysoká rychlost (⊕)

## Nastavení teploty

Stiskněte tlačítko pro přepínání mezi čtyřmi nastaveními teploty: studeným, teplým a horkým vzduchem a cyklem foukání horkého a studeného vzduchu.

Stiskněte a podržte pro přepnutí zařízení na studený vzduch. Teplota se vrátí do předchozího stavu po uvolnění tlačítka.



Studený  
vzduch  
(⊖)

Teplý vzduch  
(⊕)

Horký  
vzduch  
(⊕)

Cyklus foukání  
horkého a  
studeného  
vzduchu (⊕)

Fén fouká studený vzduch o pokojové teplotě, vhodný pro úpravu vlasů.

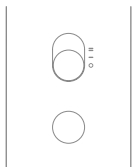
Ideální teplotura umožňující vyhnout se teplotním poškozením během sušení vlasů.

Je vhodný pro rychlé sušení mokrých vlasů.


7 s horkého vzduchu, a poté 5 s studeného vzduchu, aby se snížila rychlost zahřívání zařízení.

# Údržba a čištění

- ⚠ Filtr je třeba pravidelně čistit, aby se předešlo gromadění nečistot a zajistil se plynulý průtok vzduchu.
- Před čištěním filtru se ujistěte, že je fén na vlasy vypnutý a odpojený od napájení.

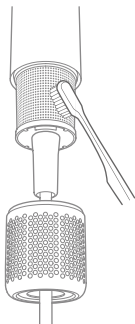


- Filtr vzduchu je upevněn pomocí spony. Držte rukojeť a otočte filtr vzduchu doleva, což umožní jeho vyjmutí z držáku.

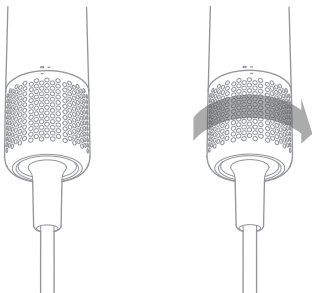


- ⚠ Nesmíte oplachovat filtr z nerezové oceli vodou, protože by to mohlo způsobit jeho poškození.

- Pomocí suchého, bezprašného hadříku, měkkého štětce nebo zubního kartáčku odstraňte veškeré nečistoty přilepené na povrchu filtru vzduchu nebo filtru z nerezové oceli.



- Po vyčištění zarovnej tečku na filtru vzduchu s prohloubenou ikonou na levé straně držadla a otoč filtr průtoku vzduchu doprava až na doraz, což je konečná fáze montáže.



# Základní parametry

Název produktu	MOVA Turbo fén s vysokou rychlostí
Číslo modelu	AHD11C
Jmenovité napětí	220V-240V~
Jmenovitá frekvence	50/60Hz
Jmenovitý výkon	1600W
Rozměry produktu	76 × 82 × 255mm

## Odstraňování problémů

Běžný problém	Možná příčina	Řešení
Fén na vlasy se nezapíná	Tisková deska je poškozená	Odevzdejte k opravě
	Zařízení není připojeno k napájení	Zkontrolujte, zda je zástrčka správně zasunuta; pokud ano, restartujte zařízení. Pokud to problém nevyřeší, odevzdejte fén k opravě.
Dioda bliká	Problém s napájecím kabelem	Změna průtoku vzduchu nebo výkonu vzduchu, ucpání otvoru průtoku vzduchu nebo viditelné nahromadění špíny na zadní části zařízení naznačuje, že je třeba fén vyčistit. Doporučujeme použít malý kartáček k čištění zadní části fénu. Pokud to problém nevyřeší, odevzdejte fén k opravě.
	Problém s výstupním nebo vstupním otvorem vzduchu	
Vnitřní cívka je červená	Problém s elementem gr heating	
Kontrolka nastavení teploty nefunguje	Základní deska je poškozená	Odevzdejte k opravě
Porucha diody		
Tlačítko ne dělá	Tlačítko je poškozené	
Napájecí kabel / napájecí zástrčka se přehřívá	Napájecí kabel je poškozený	
Během používání cítit zápach spáleniny	Poškození vnitřního elementu	

# Seznam chyb v provozu fénu MOVA Turbo s vysokou rychlostí Fén na vlasy

Název	Chyba v provozu
MOVA Turbo Fén s vysokou rychlostí	<ol style="list-style-type: none"><li data-bbox="439 407 884 442">1. Přepínač napájení nefunguje</li><li data-bbox="439 442 853 550">2. V režimu horkého vzduchu fén fouká studený vzduch</li><li data-bbox="439 550 785 629">3. Kontrolka nesvítí, ale fén funguje</li><li data-bbox="439 629 819 844">4. Fén nevydává studený, teplý ani horký vzduch a nepřepíná mezi foukáním studeného a horkého vzduchu</li><li data-bbox="439 844 746 962">5. Fén na vlasy je červený uvnitř a vychází z něj kouř</li></ol>

**Upozornění a informace o bezpečnosti**

Všechny informace o používání produktu naleznete v uživatelské příručce. Než začnete používat, seznamte se s jejím obsahem a řiďte se uvedenými pokyny.

**Před použitím se také seznamte s následujícími informacemi:****Upozornění k používání****Riziko poškození produktu:**

- Zařízení je třeba používat v souladu s jejich určením a doporučeními výrobce.
- Vyhněte se kontaktu zařízení s vodou nebo jinými kapalinami, pokud není vodotěsné.
- Nepoužívejte výrobky v blízkosti vlhkých míst, jako jsou koupelny, pokud zařízení není určeno k použití v takových podmínkách.
- Pravidelně kontrolujte napájecí kabely a zásuvky — poškození může vést k zkratu nebo elektrickému šoku.
- Nenechávejte zařízení připojená k elektrické síti bez dozoru, i když jsou vypnutá.
- U akumulátorových zařízení se vyvarujte nadměrného nabíjení nebo používání neoriginálních nabíječek, abyste předešli přehřátí nebo poruše.

**Nebezpečí pro uživatele:**

● Tepelná zařízení (např. žehličky, kulmy) mohou dosahovat velmi vysokých teplot. Vyvarujte se kontaktu horkých povrchů s pokožkou nebo hořlavými materiály, abyste předešli popáleninám a požárům.

● Nepoužívejte výrobky na mokré vlasy, pokud to výrobce výslovně nedovoluje — může to způsobit poškození vlasů nebo zařízení.

● Stříhací strojků a zařízení s ostřími uchovávejte mimo dosah dětí, abyste se vyhnuli riziku poranění.

● Nikdy nepoužívejte zařízení s poškozenými kryty nebo odkrytými elektrickými prvky.

**Riziko spojené s elektronikou:**

● Používejte pouze originální zdroje napájení a příslušenství doporučené výrobcem.

● V případě zjištění nepřírodných pachů (např. spáleného plastu) okamžitě odpojte zařízení od elektrické sítě a kontaktujte servis.

**Informace o správném používání****Doporučení pro používání:**

- Před zahájením používání se ujistěte, že je zařízení správně nastaveno a připojeno k stabilnímu zdroji napájení.
  - Používejte termoochranné přípravky, abyste chránili vlasy před vysokými teplotami během stylingu.
  - Používejte zařízení v dobře větraných místnostech, abyste se vyhnuli přehřívání a hromadění vodní páry.
  - U fénů s funkcí ionizace se vyhněte blokování ventilačních otvorů, abyste nezpůsobili přehřátí zařízení.
- Po použití žehliček, kulm a fénů odložte zařízení na žáruvzdorný povrch, abyste se vyhnuli poškození pracovních ploch.

**Údržba a skladování:**

● Pravidelně čistěte zařízení podle pokynů k obsluze, abyste zajistili jejich optimální výkon a dlouhou životnost.

● V případě stříhacích strojků udržujte ostří pomocí oleju na údržbu (pokud je to relevantní).

● Pokud zařízení není používáno delší dobu, odpojte ho od zdroje napájení.

● Skladujte zařízení na suchém místě, daleko od zdrojů tepla, prachu a vlhkosti.

**Další bezpečnostní opatření****Přizpůsobení uživatelů:**

- V případě dětí nebo starších osob se doporučuje dohled dospělých během používání elektrických zařízení.
- Pro začátečníky se doporučuje používat zařízení se zabezpečením, např. automatickým vypnutím po určitém čase.

● Vyberte zařízení vhodné pro váš typ vlasů — např. fén s funkcí ionizace pro vlasy náchylné k elektrizování.

**Poškození a servis:**

● V případě zjištění mechanických poškození (např. prasklin, poškození krytu) okamžitě přestaňte zařízení používat a kontaktujte autorizovaný servis.

● Na opravy a výměnu dílů používejte pouze originální součásti dodané výrobcem.

**Prohlášení o shodě**

Produkty byly navrženy v souladu s bezpečnostními požadavky stanovenými v nařízení (EU) 2023/988. Splňují příslušné technické normy, včetně těch, které se týkají bezpečnosti používání, elektromagnetické kompatibility a trvanlivosti materiálů.

## Ochrana životního prostředí



Použitý elektronický zařízený označený podle směrnice Evropské unie nesmí být umístěn spolu s jiným komunálním odpadem. Podléhá selektivnímu sběru a recyklaci na určených místech. Zajištěním jeho správného odstranění zabraňujete potenciálním negativním důsledkům pro životní prostředí a lidské zdraví. Systém sběru vyřazeného zařízení je v souladu s místně platnými předpisy o ochraně životního prostředí týkajícími se likvidace odpadu. Podrobné informace o této záležitosti lze získat na městském úřadu, v čistírně nebo v obchodě, v němž byl produkt zakoupen.

**CE** Produkt splňuje požadavky směrnice tzv. Nového přístupu Evropské unie (EU), které se týkají otázek bezpečnosti používání, ochrany zdraví a ochrany životního prostředí, a které určují rizika, jež by měla být identifikována a odstraněna.

Tento dokument je překladem originálního návodu k obsluze, vytvořeného výrobcem.

Produkt je třeba pravidelně udržovat (čistit) na vlastní náklady, nebo prostřednictvím specializovaných servisních středisek. V případě absence informací o nezbytných údržbových nebo servisních akcích v návodu k obsluze je nutné pravidelně, minimálně jednou týdně, posuzovat odchylku fyzického stavu produktu od fyzicky nového produktu. V případě zjištění nebo potvrzení jakékoli odchylky je nutné okamžitě provést údržbové (čištění) nebo servisní kroky. Nedostatečná údržba (čištění) a reakce v okamžiku zjištění odchylky může vést k trvalému poškození produktu. Záruka se nevztahuje na poškození způsobená zanedbáním.

### Výrobce:

Dreame Trading (Tianjin) Co., Ltd.

Místnost 2112-1-1, Jižní čtvrť, Centrum financí a obchodu, č. 6975 Yazhou Road, Oblast Dongjiang Bonded Port, Pilotní zóna volného obchodu Tianjin, Tianjin, Čína

### Autorizovaný zástupce v EU:

DREAME TECHNOLOGY Sp. z o.o.

Koszykowa 61 00-667 Varšava

dreamesupport@dreame.tech

### Importer:

INNPRO Robert Błędowski sp. z o.o.

65c Rudzka ul.

44-200 Rybnik, Polsko

tel. +48 533 234 303

hurt@innpro.pl

www.innpro.pl

## **Záruka**

Při změnách a/nebo modifikacích výrobku zanikne záruka. Při nesprávném používání tohoto výrobku výrobce nenes odpovědnost za vzniklé škody.

## **Likvidace**

- Likvidaci tohoto produktu provádějte v příslušné sběrně. Nevyhazujte tento výrobek s komunálním odpadem.
- Pro více informací se obraťte na prodejce nebo místní orgány odpovědné za nakládání s odpady.

## **Dokumentace**

Tento produkt byl vyroben a je dodáván v souladu se všemi příslušnými nařízeními a směnicemi platnými ve všech členských státech Evropské Unie. Splňuje také veškeré relevantní specifikace a předpisy v zemi prodeje. Oficiální dokumentaci lze získat na vyžádání. Oficiální dokumentace zahrnuje také (avšak nejenom) Prohlášení o shodě, Bezpečnostní technické listy materiálu a správu o testování produktu.

## **Vyloučení zodpovědnosti**

Design a specifikace výrobku mohou být změněny bez předchozího upozornění. Všechna loga a obchodní názvy jsou registrované obchodní značky příslušných vlastníků a jsou chráněny zákonem.