

concept

Výrobník ledu

Výrobník ľadu

Kostkarka do lodu

Jégkészítő

Ledus veidotājs

Ice maker

Eiswürfelbereiter

Machine à glaçons

Fabbricatore di ghiaccio

Máquina de hacer hielo

Maşină de făcut gheaţă



VL1520

CZ

SK

PL

HU

LV

EN

DE

FR

IT

ES

RO

Poděkování

Děkujeme Vám, že jste si zakoupili výrobek značky Concept, a přejeme Vám, abyste byli s naším výrobkem spokojeni po celou dobu jeho používání.

Před prvním použitím prostudujte pozorně celý návod k obsluze a potom si jej uschovejte. Zajistěte, aby i ostatní osoby, které budou s výrobkem manipulovat, byly seznámeny s tímto návodem.

Technické parametry	
Napětí	AC 220–240 V, 50 Hz
Příkon	150 W
Výrobní kapacita	15 kg / 24 h
Počet kostek na cyklus	9 ks
Kapacita nádrže	2 litry
Kapacita nádoby na led	0.6 kg
Délka kabelu	1.5 m
Klimatická třída	SN, N, ST, T
Chladivo	R290 / 18 g
Izolace	Cyklopentan (bez fluoridů)
Pracovní teplota	5–35°C
Skladovací teplota	0–70°C
Rozměry	400 × 280 × 363 mm
Hmotnost	9 kg

DŮLEŽITÁ BEZPEČNOSTNÍ UPOZORNĚNÍ

- Nepoužívejte spotřebič jinak, než je popsáno v tomto návodu.
- Před prvním použitím odstraňte ze spotřebiče všechny obaly a marketingové materiály.
- Ověřte, zda připojované napětí odpovídá hodnotám na typovém štítku spotřebiče.
- Při vypojování spotřebiče ze zásuvky elektrického napětí nikdy netahejte za přírodní kabel, ale uchopte zástrčku a tahem ji vypojte.
- **VAROVÁNÍ:** Pro snížení rizika požáru nebo úrazu elektrickým proudem nevystavujte přístroj dešti nebo vlhkosti.
- Pro snížení rizika úrazu elektrickým proudem neodstraňujte kryt.
- Nedovolte dětem a nesvéprávným osobám se spotřebičem manipulovat, použijte ho mimo jejich dosahu.

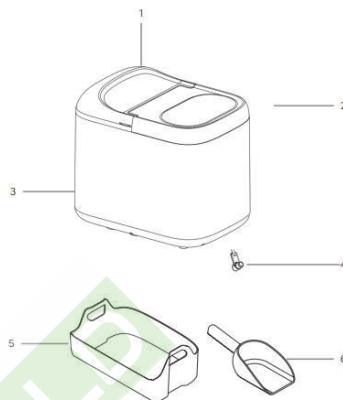
- Osoby se sníženou pohybovou schopností, se sníženým smyslovým vnímáním, s nedostatečnou duševní způsobilostí nebo osoby neseznámené s obsluhou musí používat spotřebič jen pod dozorem zodpovědné, s obsluhou seznámené osoby.
- Dbejte zvýšené opatrnosti, pokud je spotřebič používán v blízkosti dětí.
- Nedovolte, aby byl spotřebič používán jako hračka.
- Používejte spotřebič pouze na vodorovném stabilním podkladu.
- Nepoužívejte spotřebič, pokud nepracuje správně, byl-li upuštěn, poškozen nebo namočen do kapaliny. Dejte ho přezkoušet a opravit autorizovaným servisním střediskem.
- Neponořujte přívodní kabel, zástrčku nebo spotřebič do vody ani do jiné kapaliny.
- Nepoužívejte spotřebič s poškozeným přívodním kabelem či zástrčkou, nechte závadu neprodleně odstranit autorizovaným servisním střediskem.
- Nenechávejte přívodní kabel, aby se dotýkal horkých povrchů. Pokud je napájecí kabel poškozen, musí být vyměněn výrobcem, jeho servisním technikem nebo kvalifikovanou osobou, aby se předešlo nebezpečí.
- **VAROVÁNÍ:** Plňte pouze pitnou vodou.
- **VAROVÁNÍ:** Udržujte ventilační otvory přístroje nebo vestavěné konstrukce bez překážek.
- **VAROVÁNÍ:** Nepoužívejte mechanická zařízení ani jiné prostředky k urychlení odmrazování, kromě těch doporučených výrobcem.
- **VAROVÁNÍ:** Při umisťování přístroje se ujistěte, že napájecí kabel není zmáčknutý nebo poškozený.
- **VAROVÁNÍ:** Neumisťujte více přenosných zásuvek nebo přenosných napájecích zdrojů za přístroj.
- **VAROVÁNÍ:** Neponičte chladicí okruh.
- **VAROVÁNÍ:** Nikdy se nedotýkejte výparníku rukou, když výrobce ledu pracuje – může způsobit omrzliny.
- Neuchovávejte ve spotřebiči výbušné látky, jako jsou aerosolové spreje.
- Spotřebič je vhodný pouze pro použití v domácnosti, není určen pro komerční použití.

- Chladivo v tomto výrobku je hořlavé. Zajistěte větrání místnosti během údržby. Nepoužívejte hořlavé předměty v blízkosti přístroje.
- Uchovávejte přístroj mimo dosah ohně. Po skončení životnosti zařízení přenechte likvidaci odborníkům.
- Chladicí systém obsahuje chladivo pod vysokým tlakem. Nepoškozujte jej. Údržbu smí provádět pouze odborný servis.
- Nepoužívejte prodlužovací kabely – hrozí přehřátí a riziko požáru.
- Před čištěním nebo servisem odpojte výrobník ledu ze sítě.
- Nečistěte přístroj hořlavými kapalinami – hrozí požár nebo výbuch.
- Nepřevracejte výrobník ledu. V případě převrácení nebo před prvním použitím nechte zařízení stát 2 hodiny ve vodorovné poloze.
- Neuchovávejte výrobník ledu v prostředí s teplotou pod 0 °C. Voda uvnitř může zmrznout a poškodit přístroj.
- Chraňte spotřebič před přímým slunečním zářením, vysokými teplotami a vlhkostí.
- Nepoužívejte jiné příslušenství, než je doporučeno výrobcem.
- Neopravujte spotřebič sami. Obratě se na autorizovaný servis.
- Tento spotřebič mohou používat děti ve věku 8 let a starší a osoby se sníženými fyzickými či mentálními schopnostmi nebo nedostatkem zkušeností a znalostí, pokud jsou pod dozorem nebo byly poučeny
- používání spotřebiče bezpečným způsobem a rozumí případným nebezpečím. Čištění a údržbu prováděnou uživatelem nesmějí provádět děti, pokud nejsou starší 8 let a pod dozorem. Děti mladší 8 let se musí držet mimo dosah spotřebiče a jeho přívodu. Děti si se spotřebičem nesmějí hrát.

Nedodržíte-li pokyny výrobce, nemůže být případná oprava uznána jako záruční.

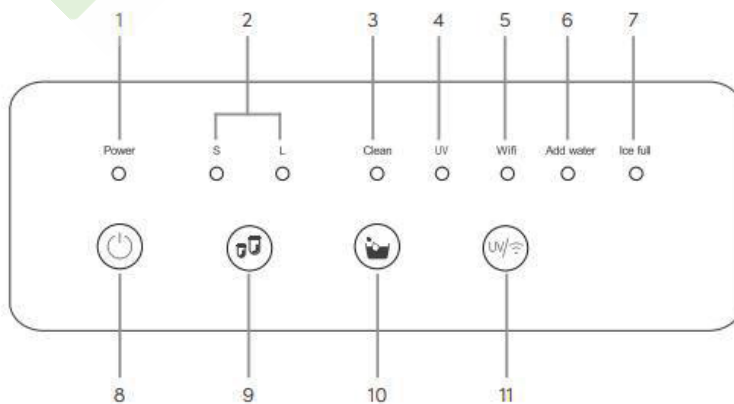
POPIS PRODUKTU

1. Ovládací panel
2. Horní kryt
3. Výstup vzduchu
4. Vypouštěcí zátka
5. Koš na led
6. Lopatka na led



POPIS OVLÁDACÍHO PANELU

1. Indikátor napájení
2. Indikátory velikosti kostek ledu (S – malé, L – velké)
3. Indikátor čištění
4. Indikátor UV dezinfekce
5. Indikátor Wifi
6. Indikátor "doplňte vodu"
7. Indikátor "plný koš ledu"
8. Tlačítko napájení
9. Volič velikosti ledu
10. Tlačítko čištění
11. Tlačítko UV/Wifi



NÁVOD K OBSLUZE

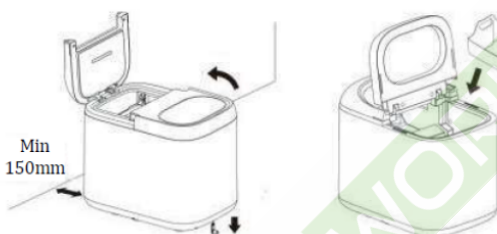
Před prvním použitím:

1. Odstraňte obalové materiály.
2. Vyčistěte nádržku na vodu a koš podle pokynů k údržbě
3. Umístěte přístroj na rovný a stabilní povrch.

Poznámka: Náklon výrobku ledu by neměl přesáhnout 45° během přepravy nebo použití.

4. Udržujte přístroj mimo přímé slunce, tepelné zdroje a záření. Umístěte jej vodorovně s odstupem min. 15 cm ze všech stran.

5. Otevřete horní kryt a vložte koš na led



Spuštění:

1. Zavřete vypouštěcí zátku. Otevřete horní kryt vyjměte koš a naplňte nádrž pitnou vodou pod úroveň značky MAX.
Poznámky: Nepoužívejte destilovanou nebo horkou vodu. Nepoužívejte v prostředí pod 5 °C. Minimální objem vody pro spuštění je 1 litr.
2. Vraťte koš na místo a zavřete kryt.
3. Stiskněte tlačítko napájení – přístroj začne vyrábět led.
4. Tlačítkem zvolte velikost kostek (S nebo L). Při nižší okolní teplotě pod 15 °C doporučujeme malé kostky.
5. Tlačítkem UV/Wifi aktivujte UV dezinfekci – opětovným stiskem deaktivujete. UV světlo dezinfikuje led.
6. Indikátor „doplňte vodu“ se rozsvítí pokud je vody nedostatek – doplňte vodu a znovu spusťte.
7. Výroba ledu trvá přibližně 6 - 8 minut v závislosti na teplotě prostředí a vody.
8. Během výroby ledu nevytahujte napájecí kabel.

OVLÁDÁNÍ POMOCÍ APLIKACE

Výrobek ledu podporuje ovládání pomocí mobilní aplikace.

1. Naskenujte QR kód níže nebo vyhledejte aplikaci „Concept Home“ na Google Play nebo App Store a aplikaci si stáhněte do mobilního telefonu.
Pokud již máte Concept Home, otevřete aplikaci, přihlaste se a pokračujte na pokyny pro spárování. Jakmile budete přihlášení, klikněte na „Přidat zařízení“ nebo klikněte na „+“ v pravém horním rohu aplikace a přidejte zařízení.



2. Zapněte výrobnik ledu a podržte tlačítko UV dezinfekce / Wifi po dobu 3 sekund pro aktivaci párovacího režimu. Indikátor Wifi začne rychle blikat.
3. Postupujte podle pokynů v aplikaci pro spárování s výrobníkem ledu.
4. Po úspěšném spárování indikátor Wifi přestane blikat a zůstane trvale svítit. Přístroj je nyní možné ovládat přes aplikaci.

Poznámka: Při párování produktu s aplikací musí být mobilní telefon připojen k síti Wifi.

ČIŠTĚNÍ A ÚDRŽBA

– Vodu měňte každých 24 hodin. Pokud výrobnik dlouho nepoužíváte, vypusťte zbylou vodu.

1. Vyjměte koš.
2. Přesuňte přístroj ke dřezu a otevřete vypouštěcí zátku.
3. Otřete přístroj měkkým hadříkem namočeným v teplé vodě s octem. Poté vypláchněte.
4. Znovu nasadte vypouštěcí zátku.
5. Omyjte koš a lopatku v teplé mýdlové vodě opláchněte a osušte.
6. Vnější plochy utřete vlhkým hadříkem.

Poznámka: Nepoužívejte organická rozpouštědla, vařící vodu, silné kyseliny nebo zásady.

Čisticí program:

– Při vypnutém přístroji stiskněte tlačítko čištění – proces trvá cca 30 minut.

SKLADOVÁNÍ

Uchovávejte přístroj na suchém místě, mimo dosah vlhkosti, prachu přímého slunečního světla nebo extrémních teplot.

- Uchovávejte přístroj mimo dosah dětí.
- Neuchovávejte výrobnik ledu v prostředí s teplotou pod 0 °C.

ODSTRAŇOVÁNÍ ZÁVAD

Problém	Možná příčina	Řešení
Kostky ledu se slepují	Výparník je ponořen příliš hluboko.	Restartujte výrobu ledu, zvolte menší velikost. Pokud problém přetrvává, kontaktujte servis
	Voda v nádrži je příliš studená.	Vyměňte vodu. Ideální teplota vody: 5–35 °C.
Netvoří se led	Teplota vody nebo okolí je příliš vysoká.	Ochlaďte místnost, přidejte studenou vodu. Pokud problém přetrvává, kontaktujte servis
	Únik chladiva nebo ucpání systému.	Kontaktujte servis
Indikátory S a L blikají	Uvzněný led.	Počkejte na roztání ledu a restartujte přístroj.
	Systémová chyba.	Restartujte přístroj

SERVIS

Údržbu rozsáhlejšího charakteru nebo opravu, která vyžaduje zásah do vnitřních částí výrobku, musí provést kvalifikovaný odborník nebo servis.

OCHRANA ŽIVOTNÍHO PROSTŘEDÍ

- Preferujte recyklaci obalových materiálů a starých spotřebičů.
- Krabice od spotřebiče může být dána do sběru tříděného odpadu.
- Plastové sáčky z polyetylénu (PE) odevzdejte do sběrného materiálu k recyklaci.

RECYKLACE SPOTŘEBIČE NA KONCI JEHO ŽIVOTNOSTI:



Tento spotřebič je označen v souladu s Evropskou směrnicí 2012/19/EU o elektrickém odpadu a elektrických zařízeních (WEEE). Symbol na výrobku nebo jeho balení udává, že tento výrobek nepatří do domácího odpadu. Je nutné odvézt ho do sběrného místa pro recyklaci elektrického a elektronického zařízení.



Zajištěním správné likvidace tohoto výrobku pomůžete zabránit negativním důsledkům pro životní prostředí a lidské zdraví, které by jinak byly způsobeny nevhodnou likvidací tohoto výrobku. Likvidace musí být provedena v souladu s předpisy pro nakládání s odpady. Podrobnější informace o recyklaci tohoto výrobku zjistíte u příslušného místního úřadu, služby pro likvidaci domovního odpadu nebo v obchodě, kde jste výrobek zakoupili.



Tento výrobek splňuje veškeré základní požadavky směrnic EU, které se na něj vztahují.

Změny v textu, designu a technických specifikacích se mohou měnit bez předchozího upozornění a vyhraujeme si právo na jejich změnu.